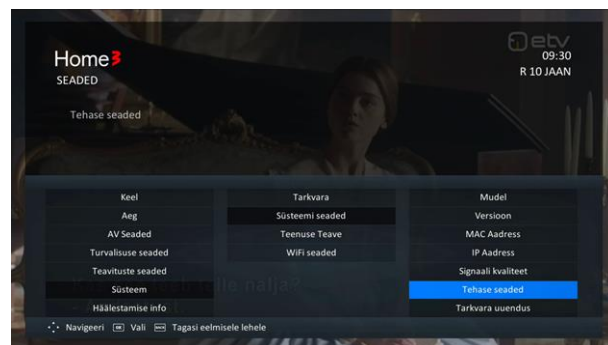
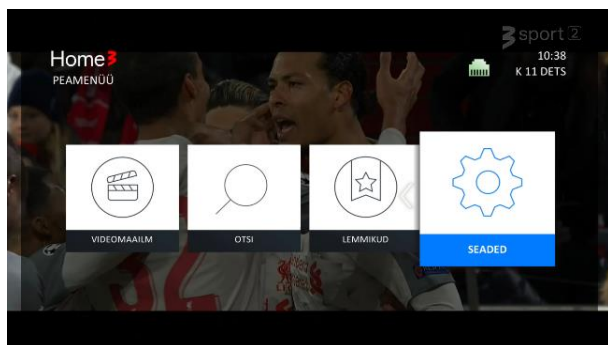
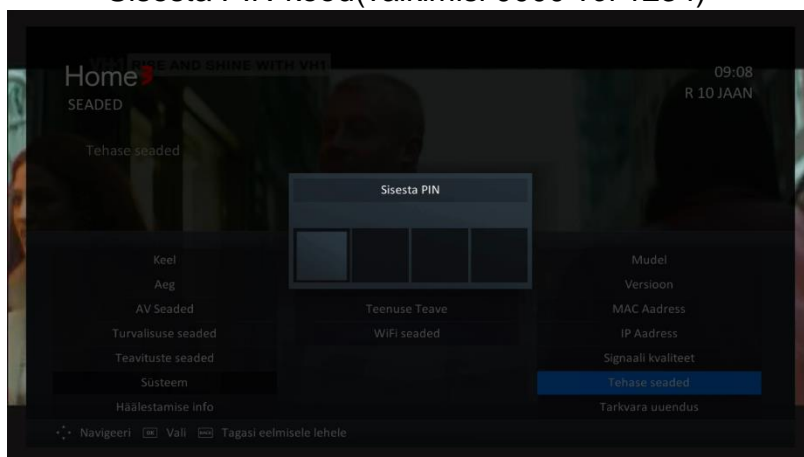


# TEHASE SEADETE TAASTAMINE

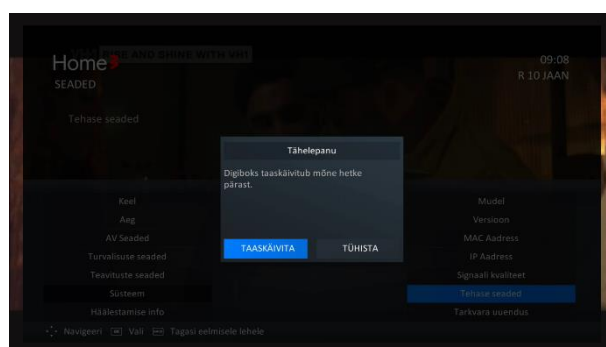
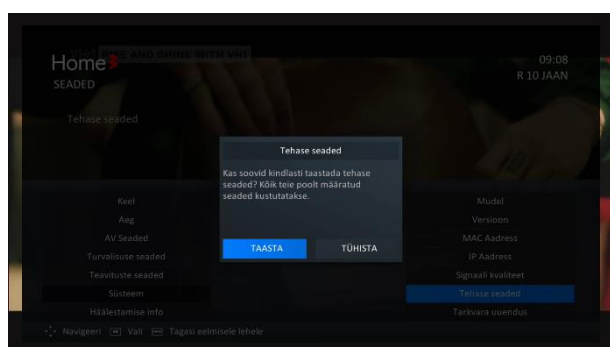
Ava kaugjuhtimispuldil oleva MENU nupuga digiboksi menüü, liigu noolenuppudega valikule SEADED ning vajuta OK. Avaneb seadete menüü. Nüüd liigu puldil olevate noolenuppudega reale **Süsteem**, sealt edasi **Süsteemi seaded** ja **Tehase seaded** ning vajuta puldil OK.



Sisesta PIN-kood(vaikimisi 0000 või 1234)



ilmub teavitus, kus küsitakse kas oled kindel, et soovid taastada tehase seaded, kinnitamiseks vali **KINNITA** ja vajuta puldil OK nuppu.



Seejärel vali **TAASKÄIVITA** ja vajuta puldil OK nuppu.  
*Juhul kui valid Tühista siis ei taastata tehase seadeid.*

Peale tehase seadete taastamist tuleb digiboksi uuesti seadistada.

# Home 3