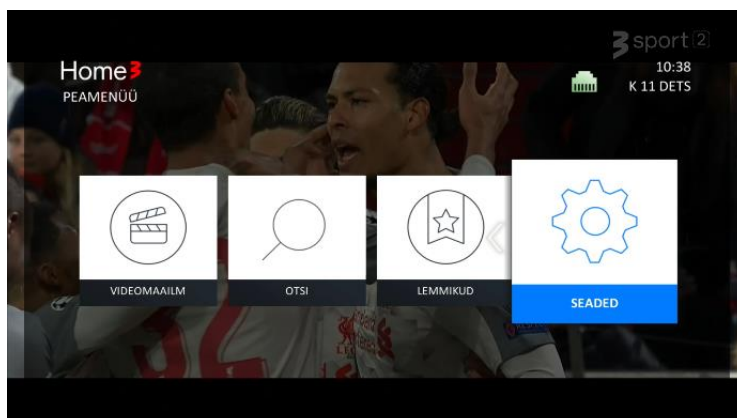
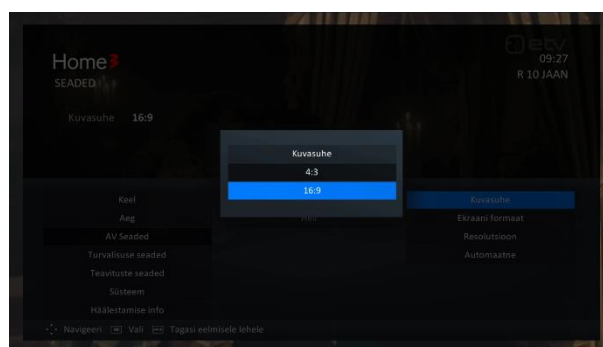
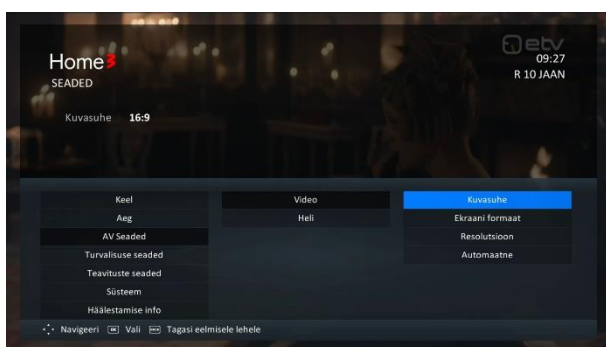


PILDIFORMAADI JA RESOLUTSIOONI MUUTMINE

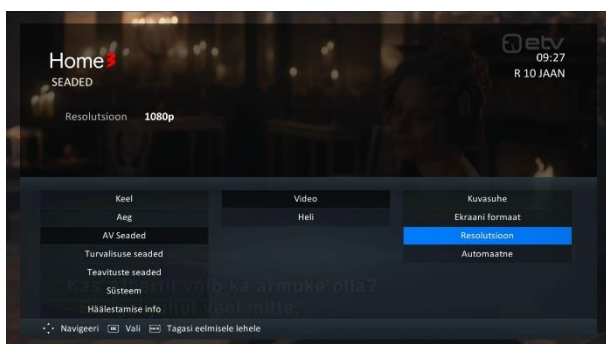
Ava kaugjuhtimispuldil oleva **MENU** nupuga digiboksi menüü, liigu noolenuppudega valikule **SEADED** ning vajuta puldil nupp **OK**.



Pildiformaadi muutmiseks liigu puldil olevate noolenuppudega valikule **AV Seaded** seejärel **Video** ning **Kvasuhe** ja vajuta puldil nupp **OK**.
Vali soovitud formaat ning kinnitamiseks vajuta **OK**.



Resolutsiooni muutmiseks liigu puldil olevate noolenuppudega valikule **AV Seaded** seejärel **Video** ning **Resolutsioon** ja vajuta puldil nupp **OK**.
Vali soovitud resolutsioon ning kinnitamiseks vajuta **OK**.



Menüüst väljumiseks vajuta puldil nupp **EXIT**.