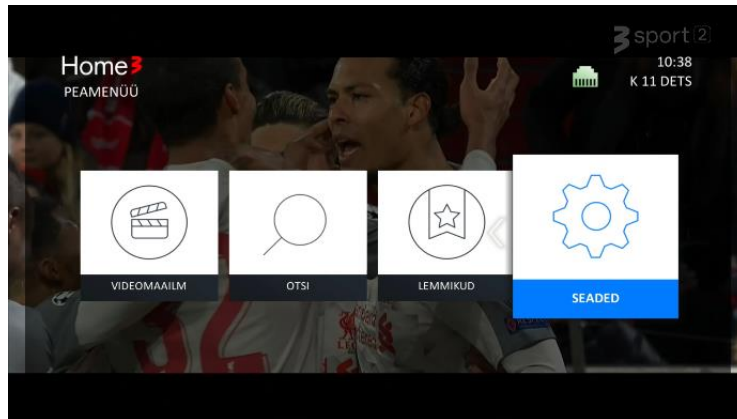
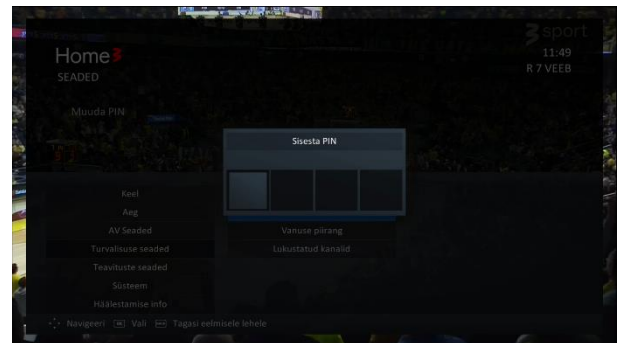


# PIN-KOODI MUUTMINE

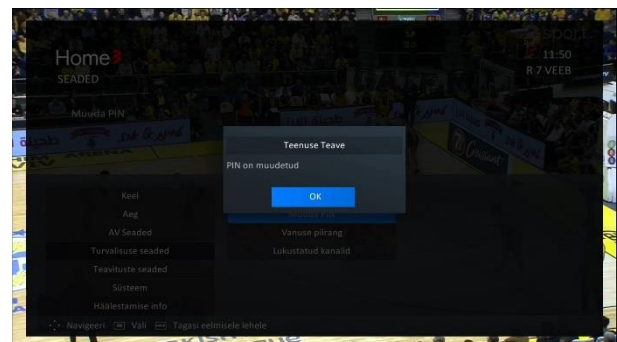
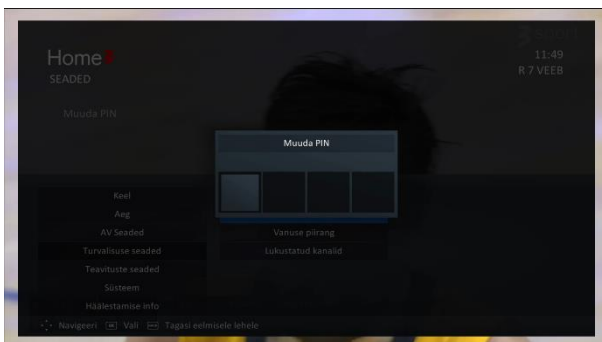
Ava kaugjuhtimispuldil oleva **MENU** nupuga digiboksi menüü, liigu noolenuppudega valikule **SEADED** ning vajuta puldil nuppu **OK**.



Liigu valikule **Turvalisuse seaded** ning **Muuda PIN** ja vajuta puldil **OK**. Sisesta kehtiv PIN-kood.



Seejärel sisesta uus PIN-kood ning korda uut PIN-koodi. Kui PIN-koodi muutmise oli edukas siis ilmub ekraanile teavitus „PIN on muudetud“, jätkamiseks vajuta puldil **OK**.



Menüüst väljumiseks vajuta puldil nuppu **EXIT**.