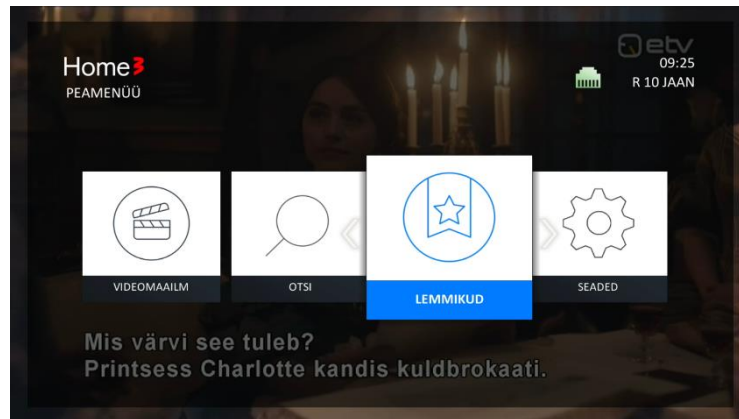


LEMMIKKANALITE NIMEKIRJA KOOSTAMINE JA KASUTAMINE

Ava kaugjuhtimispuldil oleva **MENU** nupuga digiboksi menüü, liigu noolenuppudega valikule **LEMMIKUD** ning vajuta puldil nupp **OK**.



Liigu valikule **Lisa uus**, anna oma nimekirjale **nimi** ning liigu valikule **LISA** ja vajuta puldil **OK**.

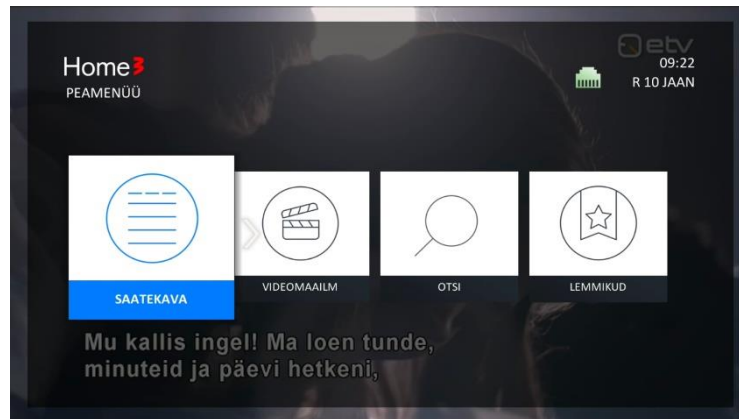


Seejärel vali kanalid mida soovid lisada oma lemmikute nimekirja ja välju menüüst.

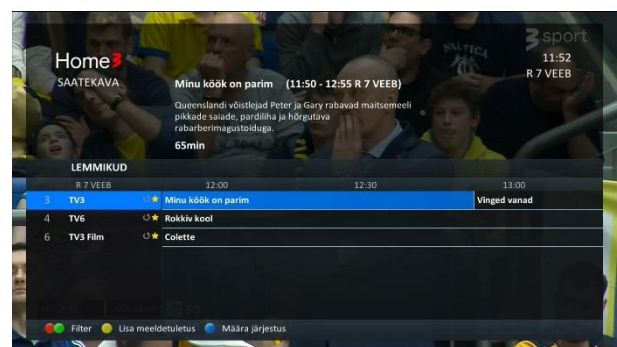
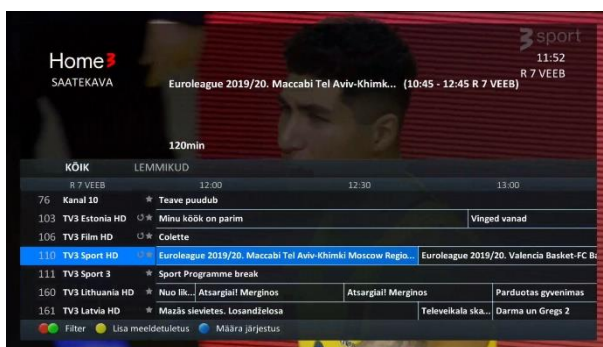


Menüüst väljumiseks vajuta puldil nupp **EXIT**.

Lemmikkanalite nimekirja kuvamiseks ava kaugjuhtimispuldil oleva **MENU** nupuga digiboksi menüü ja liigu valikule **SAATEKAVA** ning vajuta puldil nupp **OK**.



Avaneb kõikide kanalite saatekava. Oma lemmikute nimekirja avamiseks vajutage kaugjuhtimispuldil olevat **rohelist** nuppu.



Vali kanal mida soovid vaadata ning lemmikute nimekiri on valmis kasutamiseks. Üldnimekirja naasmiseks vajuta saatekavas olles kaugjuhtimispuldil olevat **punast** nuppu(rohelise nupu kõrval).