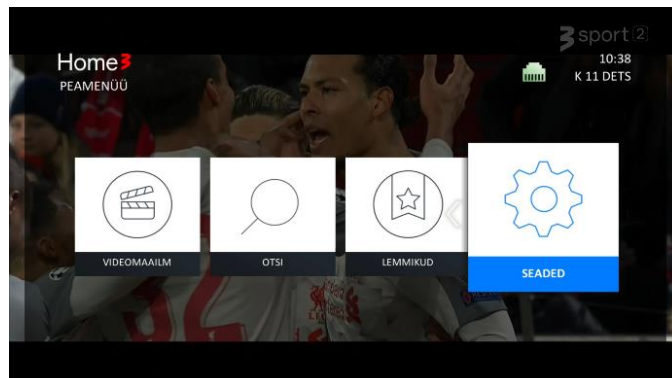
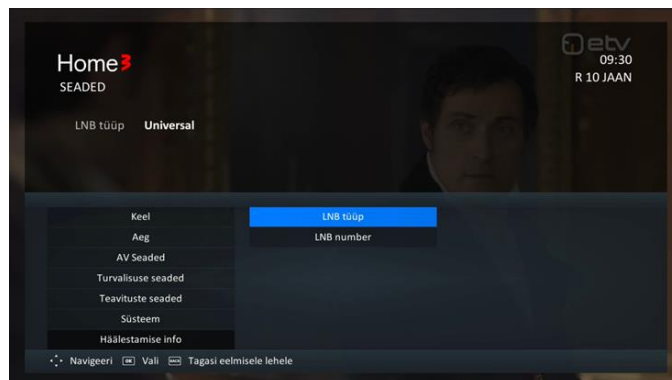


LNB TÜÜBI VALIK

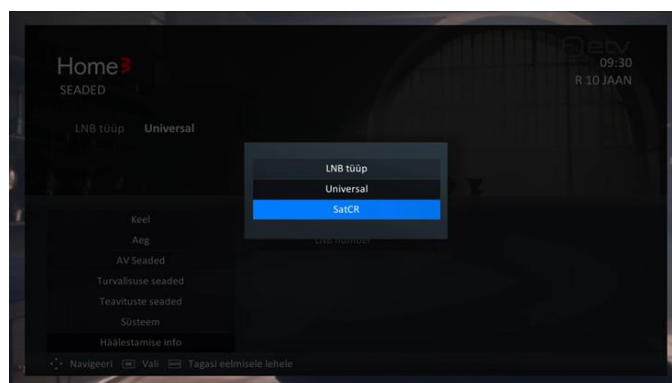
Ava kaugjuhtimispuldil oleva **MENU** nupuga digiboksi menüü, liigu noolenuppudega valikule **SEADED** ning vajuta puldil nuppu **OK**.



Nüüd liigu valikule **Häälestamise info** seejärel **LNB tüüp** ja vajuta puldil **OK** nuppu.



Vali LNB tüüp liikudes õige valiku peale ning vajuta puldil **OK** nuppu.
Valitud LNB tüüpi näed ekraani vasakul ülaosas.



Menüüst väljumiseks vajuta puldil nuppu **EXIT**.