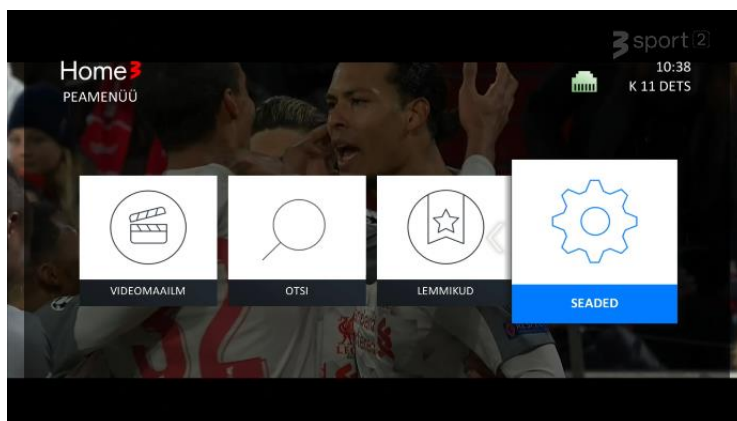
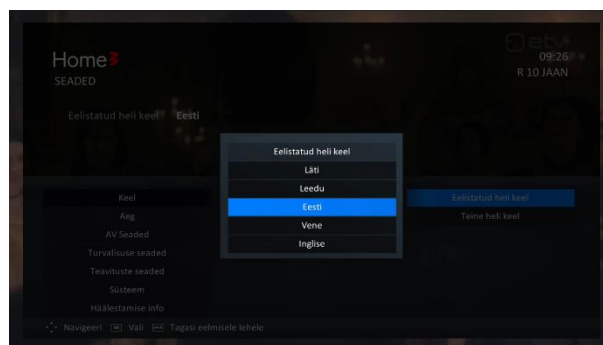
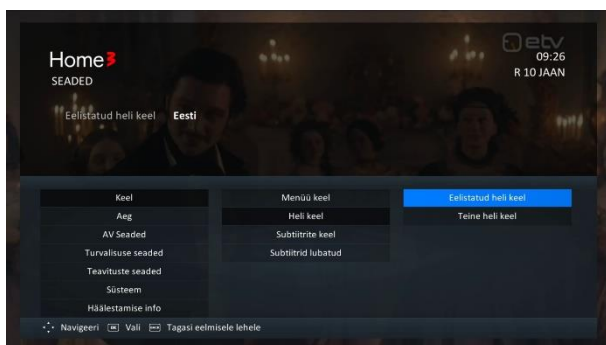


HELI- JA SUBTIITRITE KEELE MUUTMINE

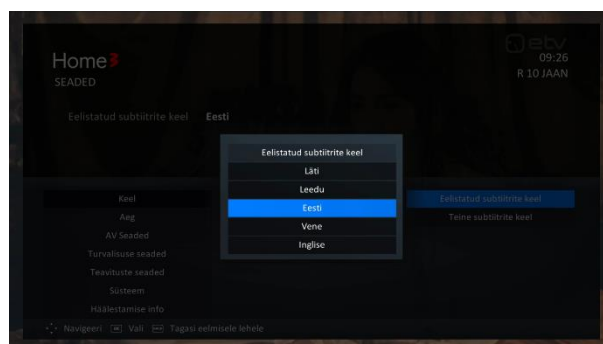
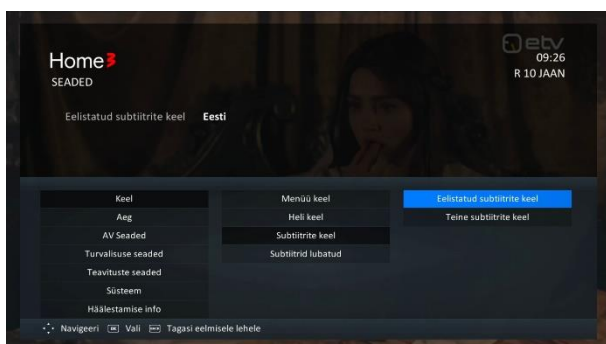
Ava kaugjuhtimispuldil oleva **MENU** nupuga digiboksi menüü, liigu noolenuppudega valikule **SEADED** ning vajuta puldil nuppu **OK**.



Heli keele muutmiseks liigu puldil olevate noolenuppudega valikule **Keel** seejärel **Heli keel** ning **Eelistatud heli keel** ja vajuta puldil nuppu **OK**.
Vali soovitud keel ning kinnitamiseks vajuta **OK**.



Subtiitrite keele muutmiseks liigu puldil olevate noolenuppudega valikule **Keel** seejärel **Subtiitrite keel** ning **Eelistatud subtiitrite keel** ja vajuta puldil nuppu **OK**.
Vali soovitud keel ning kinnitamiseks vajuta **OK**.



Menüüst väljumiseks vajuta puldil nuppu **EXIT**.