
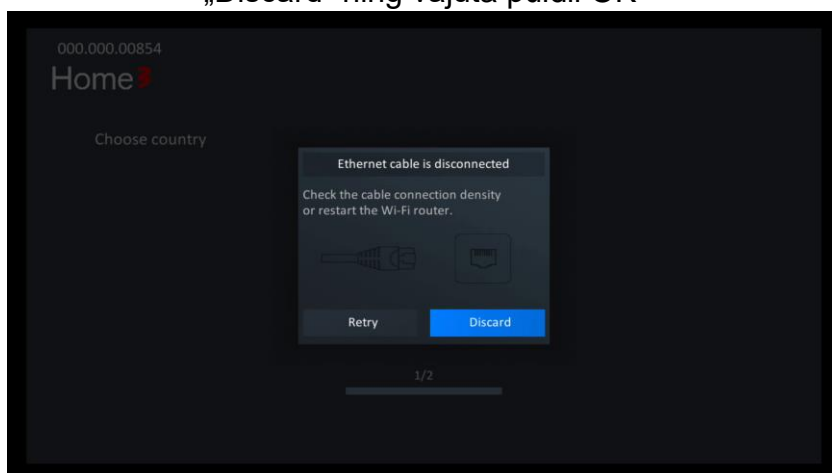


DIGIBOKSI ESMANE SEADISTAMINE

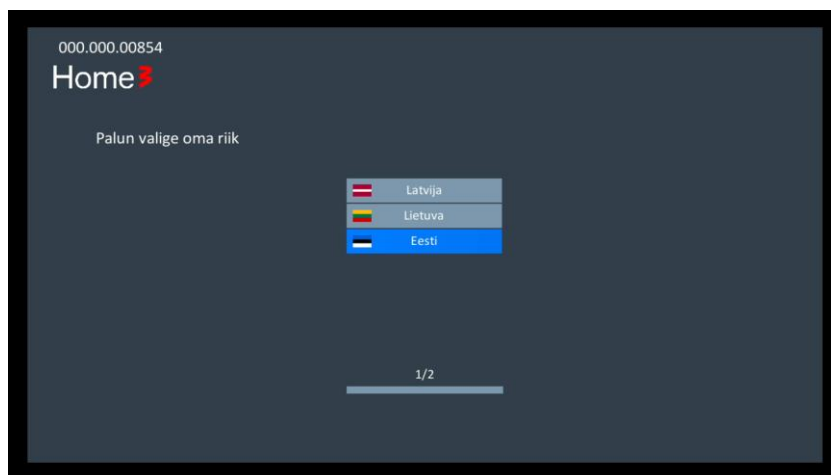
Esmalt ühenda antenni- ja võrgukaabel digiboksiga, digiboks teleriga (HDMI või Scart-kaabliga) ning seejärel alles digiboks vooluvõrguga. Lülita sisse oma teler ja veendu, et teler on õige sisendi peal. Kui teler on õige sisendi peal siis ilmub ekraanile *TVPlay* logo ning seejärel **Home3** logo ja riigilipud.



Kui näed ekraanil „Ethernet cable is disconnected“ teavitust siis vali „Discard“ ning vajuta puldil OK



seejärel liigu valiku „Eesti“ peale ja vajuta uuesti puldil OK.



Oota kuni ekraanile ilmuvad telekanalid, selleks võib kuluda kuni 1 minut.

Home3